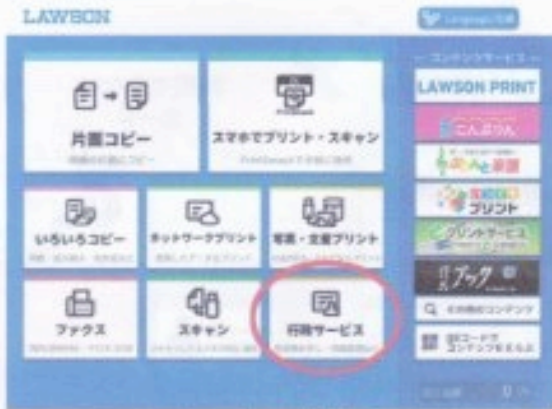


## コンビニ交付サービスの利用方法




### 1 メニュー選択

材刃端末で「行政サービス」を選択



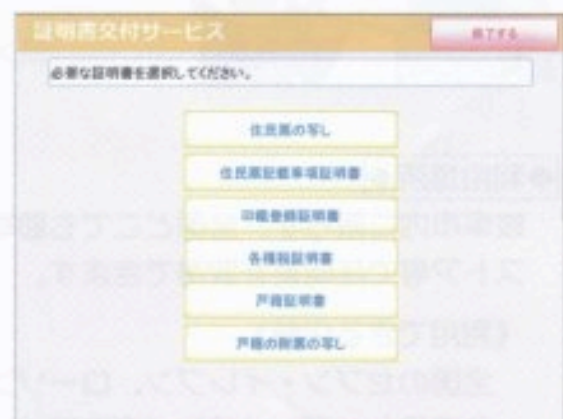
### 2 マイナンバーカードの読み取り

マイナンバーカードを所定の場所にセットする



### 3 暗証番号の入力

4ケタの暗証番号を入力



### 4 証明書の種別選択

取得したい証明書を選択



### 5 料金支払い

証明書の交付手数料を投入



### 6 証明書印刷

証明書の印刷