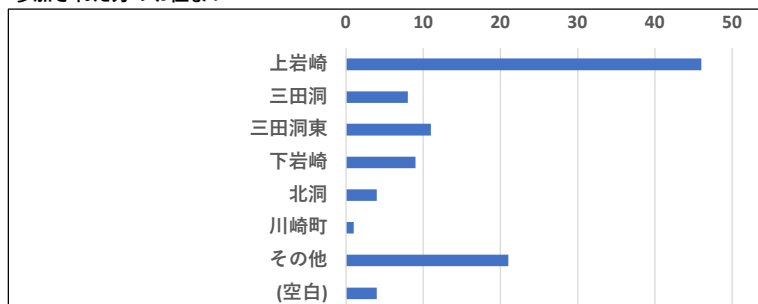


# 令和7年度岩野田文化祭 満足度アンケート集計結果

岩野田まちづくり協議会

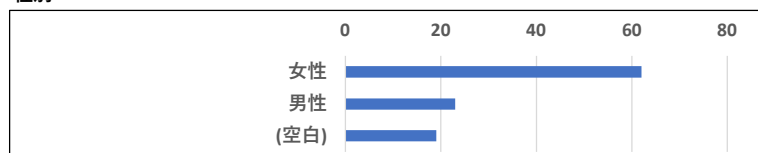
お住まいの地区	回答数	(昨年)
上岩崎	46	55
三田洞	8	33
三田洞東	11	29
下岩崎	9	11
北洞	4	2
川崎町	1	1
その他	21	60
(空白)	4	7
総計	104	198

参加された方のお住まい



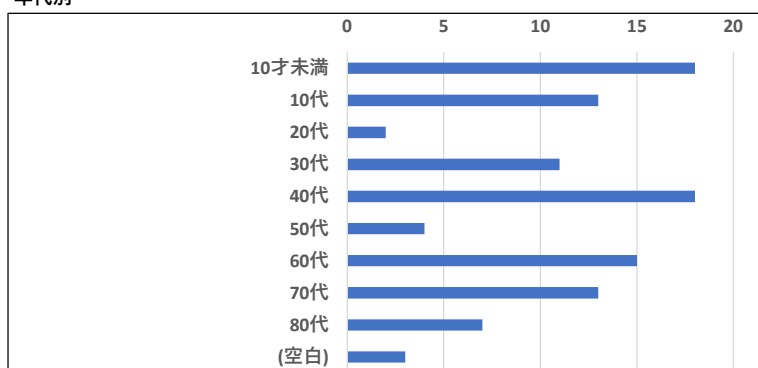
性別	回答数	(昨年)
女性	62	125
男性	23	45
(空白)	19	28
総計	104	198

性別



年代別	回答数	(昨年)
10才未満	18	29
10代	13	56
20代	2	4
30代	11	19
40代	18	14
50代	4	14
60代	15	16
70代	13	25
80代	7	13
(空白)	3	8
総計	104	198

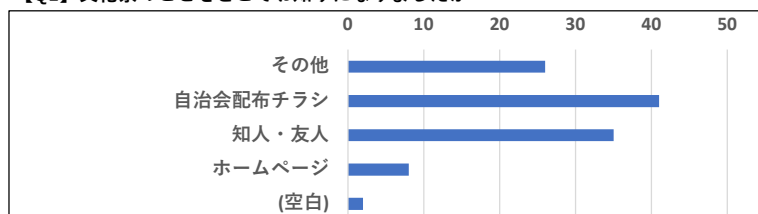
年代別



(複数回答あり)

【Q1】どこでお知りになりましたか	回答数	(昨年)
その他	26	72
自治会配布チラシ	41	64
知人・友人	35	48
ホームページ	8	16
(空白)	2	6
総計	112	206

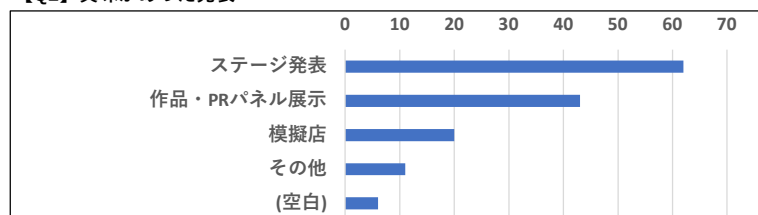
【Q1】文化祭のことをどこでお知りになりましたか



(複数回答あり)

【Q2】興味があった発表	回答数	(昨年)
ステージ発表	62	113
作品・PRパネル展示	43	69
模擬店	20	40
その他	11	19
(空白)	6	13
総計	142	254

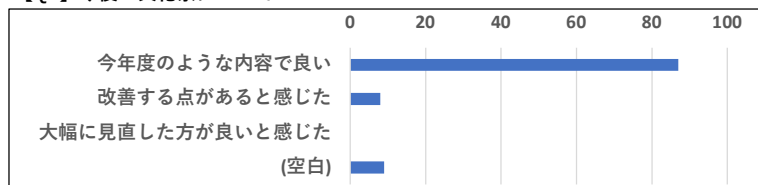
【Q2】興味があった発表



(複数回答あり)

【Q3】今後の文化祭について	回答数	(昨年)
今年度のような内容で良い	87	148
改善する点があると感じた	8	29
大幅に見直した方が良いと感じた	0	2
(空白)	9	20
総計	104	199

【Q3】今後の文化祭について



(複数回答あり)

【Q4】文化祭への参加について	回答数	(昨年)
来年も見er側として参加したいと思った	83	116
文化祭に発表する側で参加してみたいと思った	8	39
文化祭の企画・運営に参加してみたいと思った	10	14
(空白)	11	36
総計	112	205

【Q4】文化祭への参加について

